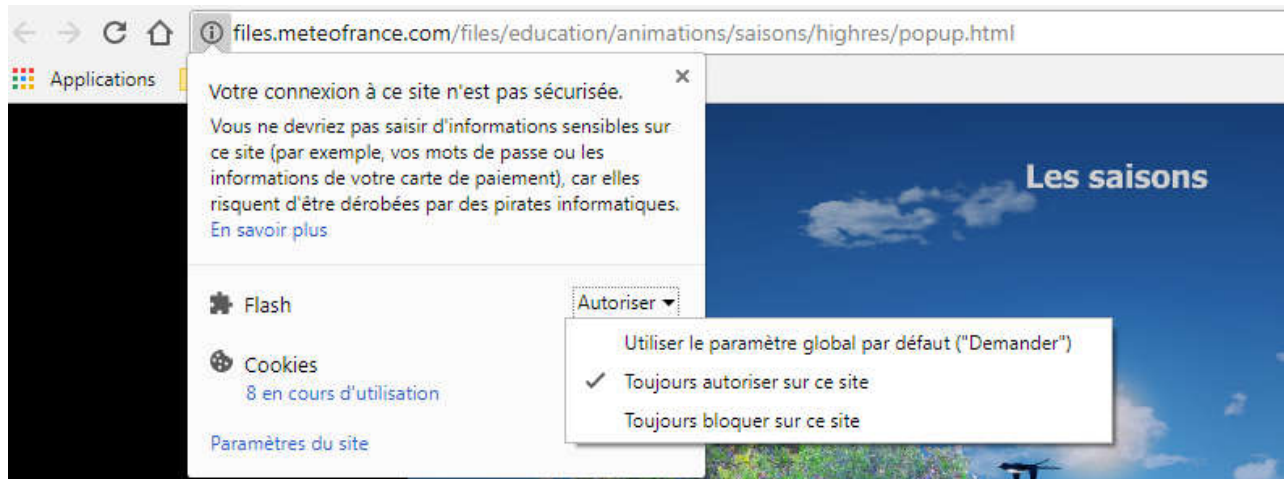


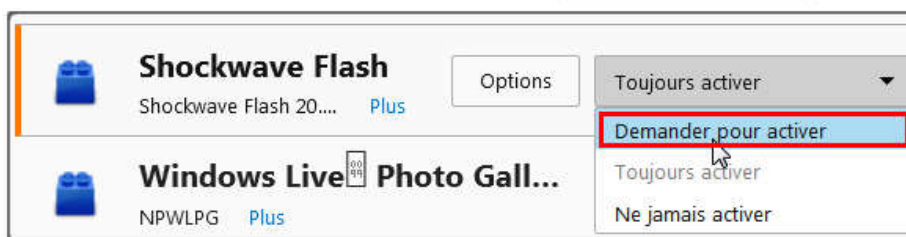
Sur Google Chrome : clic gauche sur le (i)



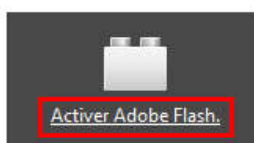
Sur Mozilla Firefox :

Voici comment activer Flash au cas par cas :

1. Cliquez sur le bouton menu ☰ et choisissez **Modules complémentaires**. L'onglet du « Gestionnaire de modules complémentaires » s'ouvre.
2. Dans l'onglet du « Gestionnaire de modules complémentaires », sélectionnez le panneau **Plugins**
3. Recherchez *Shockwave Flash* dans la liste. Réglez-le sur **Demander pour activer**



La prochaine fois que vous visiterez un site web nécessitant Flash, cliquez si besoin* sur le lien **Activer Adobe Flash** pour autoriser son exécution :



Sur Microsoft Edge : Clic gauche sur la pièce de puzzle

